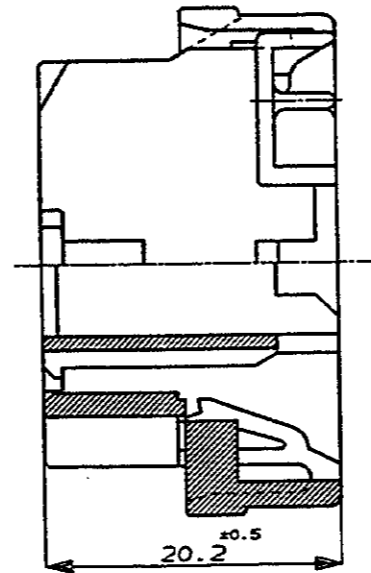
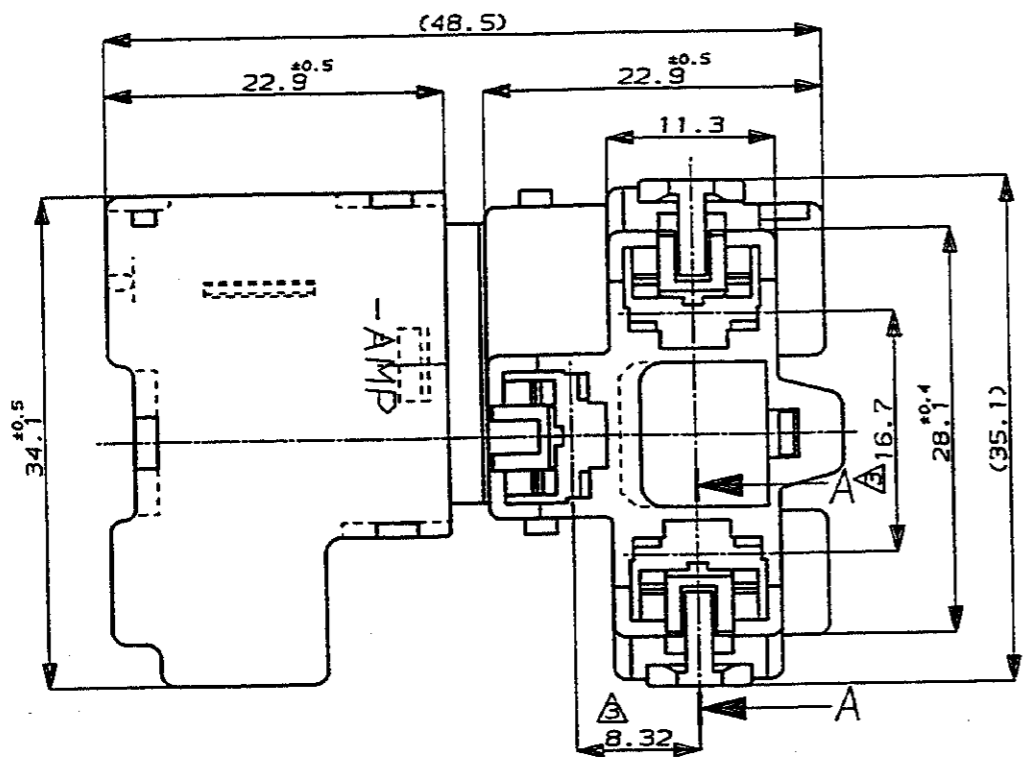


NUMBER C-177720
METRIC
三角鉄 (3rd ANGLE PROJECTION)

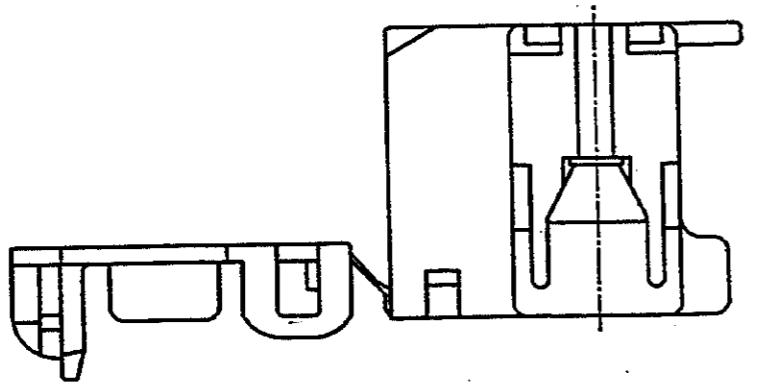
<USER10>DEPT5270>E25098>U.312-A>S.C-177720
単位、尺 DIMENSIONS IN MM. DO NOT SCALE PRINT

PRINT DIST

AMP-J
REV. 10/83



断面 A-A
(SECT. A-A)

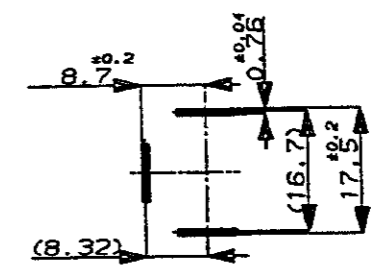


NOTE;

- 1 PRODUCT SPEC NO.108-5131
- 2 APPLICATION SPEC NO.114-5079
- 3 MATING TO PART NUMBER 79-25183
FOR AMP SEALED BEAM CONN TAB
(BE BASED ON SAE, JASO AND JIS SPEC)

注:

- 1 製品規格番号: 108-5131
- 2 取付通用規格番号: 114-5079
- △ アンブシールドビームコネクタ用タブ, 番号79-25183と
適合する。(SAE, JASO及びJIS規格に準拠)



Copyright ©1992年 日本エー・エム・ピー株式会社		Copyright ©1992 AMP (Japan) LTD. ALL RIGHTS RESERVED.		AMP 日本エー・エム・ピー株式会社 Tokyo, Japan	
総合電線断面径 (WIRE RANGE) —#— mm ² (AWG —)		被覆外径 (INSULATION DIA.) —#— mmφ		名称 (NAME) 3極リセパタクルハウジング ポジティブロック旗型シールドビームコネクタ 3Pos RECEPTACLE HSG POSITIVE LOCK FLAG TYPE SEALED BEAM CONN.	
材料 (MATERIAL) 66 ナイロン (66NYLON)		色 (COLOR) 表参照 (SEE TABLE)		一般公差 (GENERAL TOLERANCED) 10mm以下: ±0.2 10mm以上 30mm以下: ±0.25 30mm以上 100mm以下: ±0.3 角度: ±3°	
0 作成 J-1588 YF KD 1/92		DR. K. Oda 1/92 CHK. K. Oda 1/92		LOC 番号 (No.) C J C-177720	
LTR 変更 (REVISION RECORD)		DR CHK DATE		尺度 (SCALE) 2-1 REV. 0 SHEET 1 OF 1	

(CUSTOMER DRAWING) 参考 面