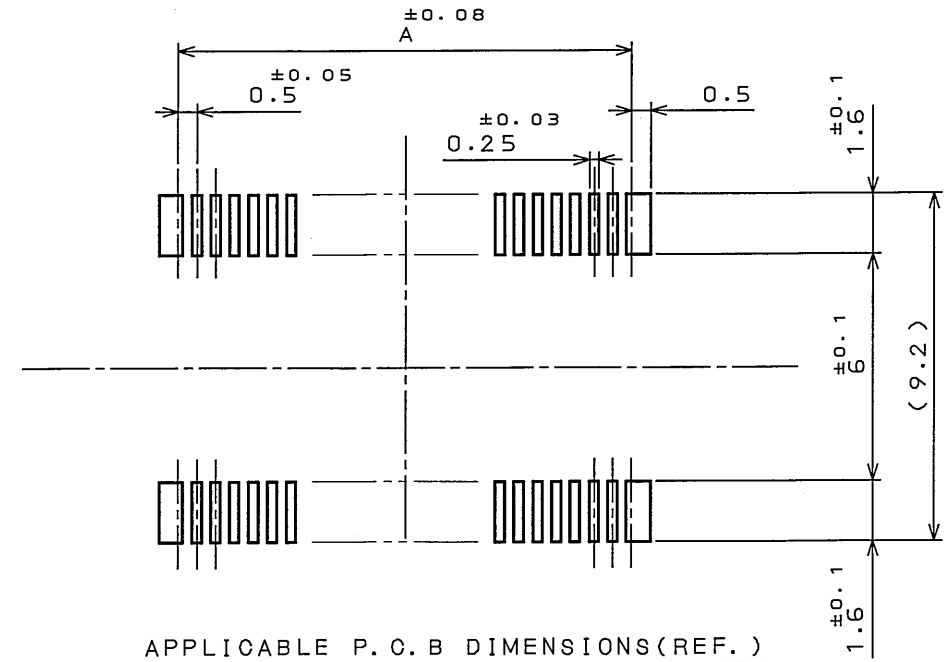
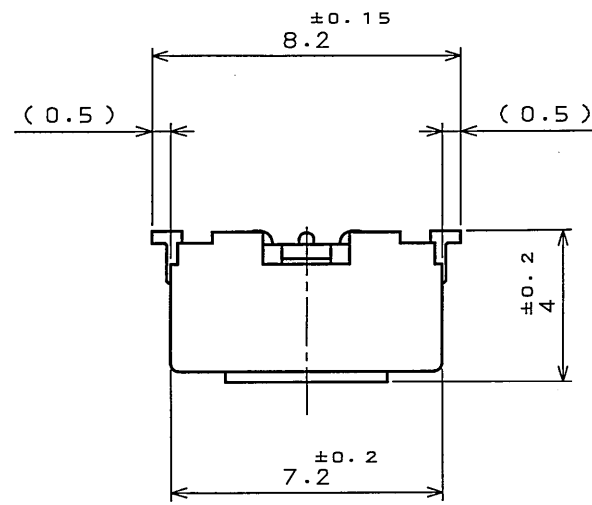
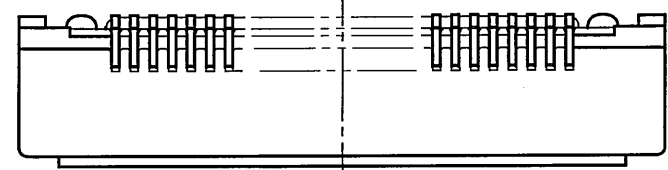
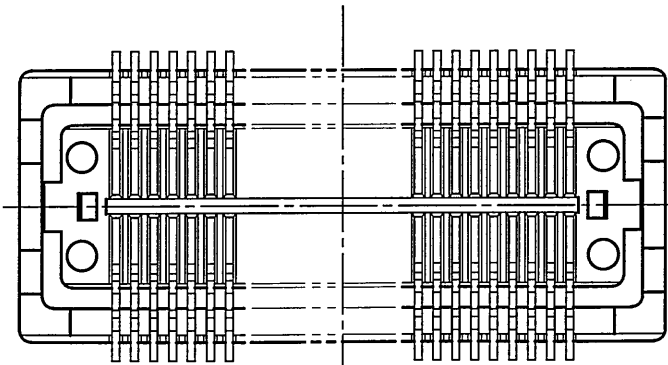


LZE001RS
(ON THINNING) 台要図

版数 REV.	年月日 DATE	DCN NO.	変更内容 DESCRIPTION	製図 DR.	担当 CHK.	査閲 APPD.	承認 APPD.



APPLICABLE P.C.B DIMENSIONS(REF.)

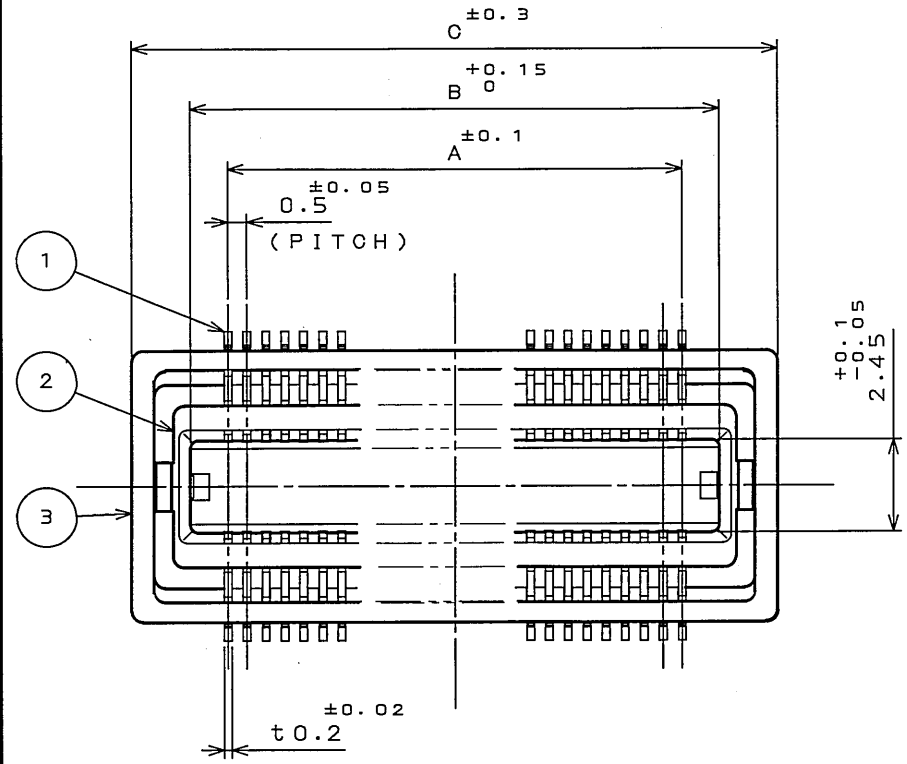
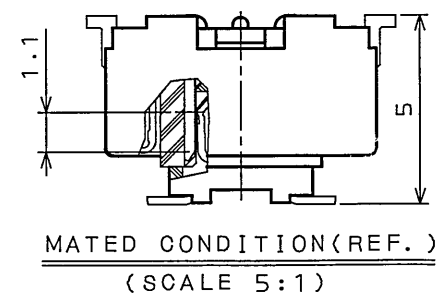
TABLE-1

NUMBER OF CONTACTS	A	B	C
40	9.5	11.5	14.6
60	14.5	16.5	19.6
70	17	19	22.1

TABLE 2 FINISH

FINISH MARK	CONTACT AREA	TERMINAL AREA
N 1	GOLD OVER NICKEL (Au0.1μm MIN.)	GOLD FLASH OVER NICKEL

NOTE1. THIS CONNECTOR HAS A FRICTION LOCK TYPE.
 2. COPLANARITY IS AS PER APPLICABLE SPECIFICATION.
 注1. 本製品は、フリクションロック仕様である。
 2. 端子の振れ規定は適用仕様書による。



3	BASE INSULATOR	1	SYNTHETIC RESIN	UL94V-0 COLOR:BEIGE
2	SLIDE INSULATOR	1	SYNTHETIC RESIN	UL94V-0 COLOR:BEIGE
1	CONTACT	TABLE 1	COPPER ALLOY	TABLE 2
符号 NO.	名称 DESCRIPTION	個数 QTY.	材料 MATERIAL	仕上 FINISH
仕様書(SPECIFICATION) JACS-1456-*		第1版(ORIGINAL DATE) 4.Dec.2003		備考 REMARKS
公差差(GENERAL TOLERANCE)		製図 DR. S.MIURA		JAE CONNECTOR DIV. PROPRIETARY. REFERENCE ONLY JAPAN AVIATION ELECTRONICS INDUSTRY, LTD. 図面番号(DRAWING NO.) SJ100371 重量(WEIGHT)
寸法(DIMENSION)		担当 CHK. T.SHIODA		
角度(ANGLES)		査閲 APPD. K. Kawada		
. ±0.8		承認 APPD. S. Kasuiwagi		
.X ±0.4				名称(TITLE) WR-FL**P-VF50 -N1
.XX ±0.1				
.XXX ±				

LEAD FREE この製品は鉛フリー品です

DOF-0-212E(03.08)

