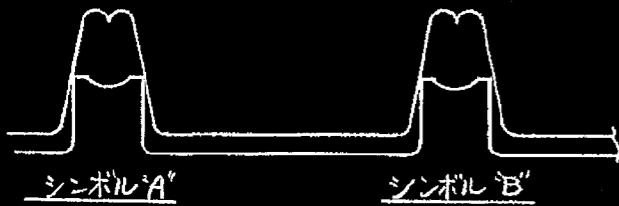
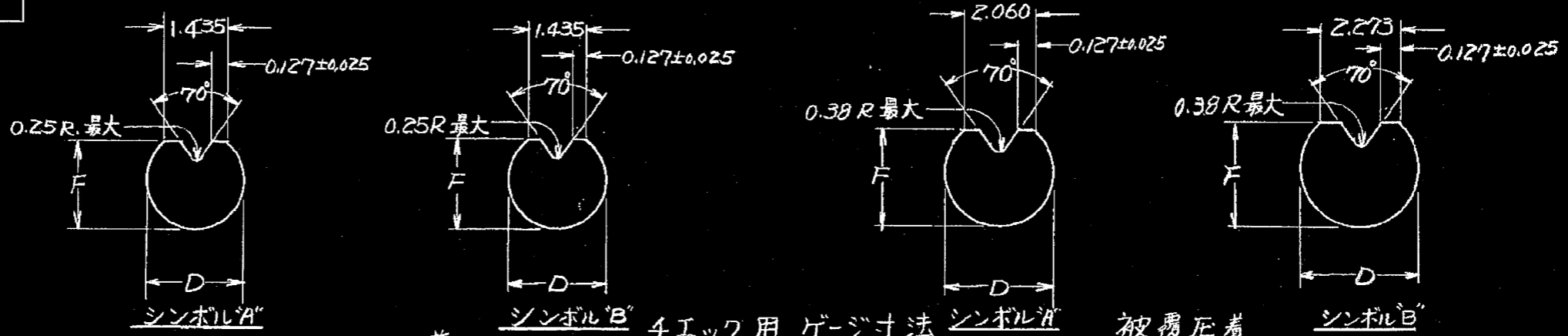
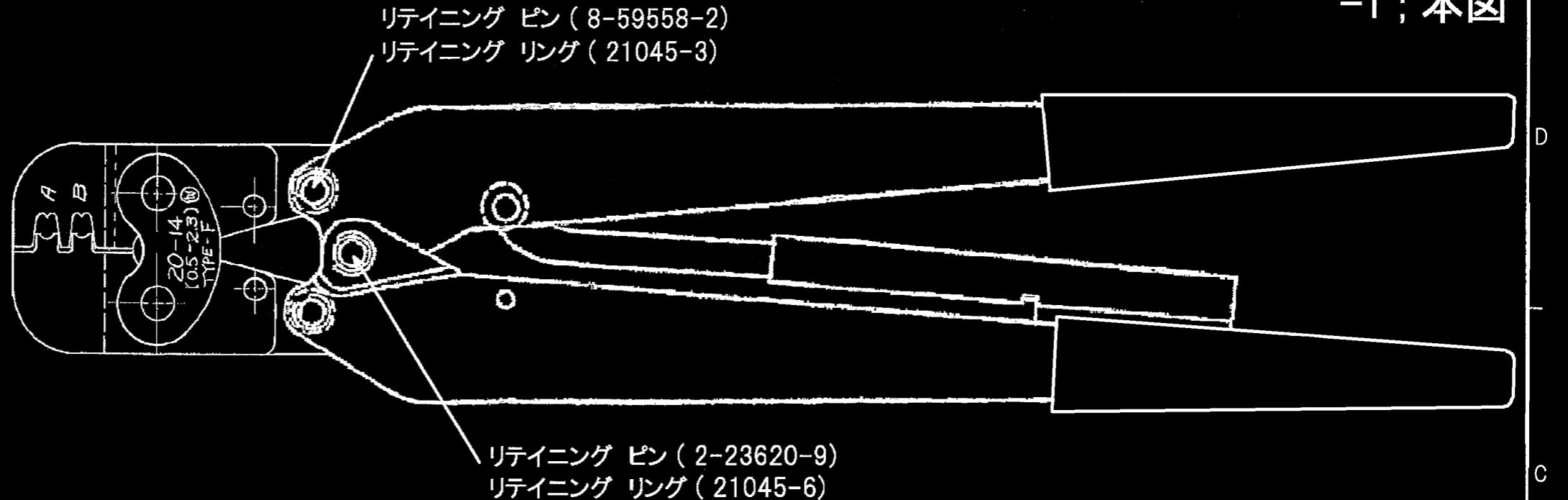




ワイヤー圧着部			
シンボル	記号	通り寸法	止り寸法
"A"	F	1.102	1.229
	D	1.570	1.648
"B"	F	1.433	1.560
	D	1.791	1.890



被覆圧着部			
シンボル	記号	通り寸法	止り寸法
"A"	F	2.817	3.274
	D	3.194	3.598
"B"	F	2.944	3.401
	D	3.383	3.782



- 注)
- ゲージによる寸法測定はタイス部の先端が軽く接触した状態で行って下さい。
  - リテイニング"リング"、リテイニング"ピン"等の部品の交換を除くは工具の修理は圧力調整の為当社工場に返送して下さい。
  - 本工具の使用に際しては取扱説明書411-5007を御参照下さい。

組立部品 (REQUIRED PER ASSEMBLY)		番号 (NUMBER)	名称 (NAME)	備註 (REMARKS)	ITEM NO.
C-720725					
材料 (MATERIAL)		絶縁線径 (INSULATION DIA.)		参考図面 (CUSTOMER COPY) (REFERENCE ONLY)	
仕上 (FINISH)		一般公差 (TOLERANCE) EXCEPT AS NOTED		Tyco Electronics Tyco Electronics Corporation Kawasaki, Japan	
DR. S. Kasuya 9/26/19		尺規 (SCALE)		分類 (CLASS)	
CHK. S. Takahashi 8/26/19		LOG		型式 (TYPE)	
DE. S. Takahashi 8/26/19		J A3		F	
APP. Tabe 8/26/19		名称 (NAME)		LOG SIZE 番号 (NO)	
F ECR-07-030374 REVISED S.N. S.Y. 17DEC 2007		DOUBLE ACTION HAND TOOL		C-720725	
LTR. 変更 (REVISION RECORD) DR. CHK. DATE		ダブル アクション 手動工具		REV. F	

単位: 概 DIMENSIONS IN MM. DO NOT SCALE PRINT