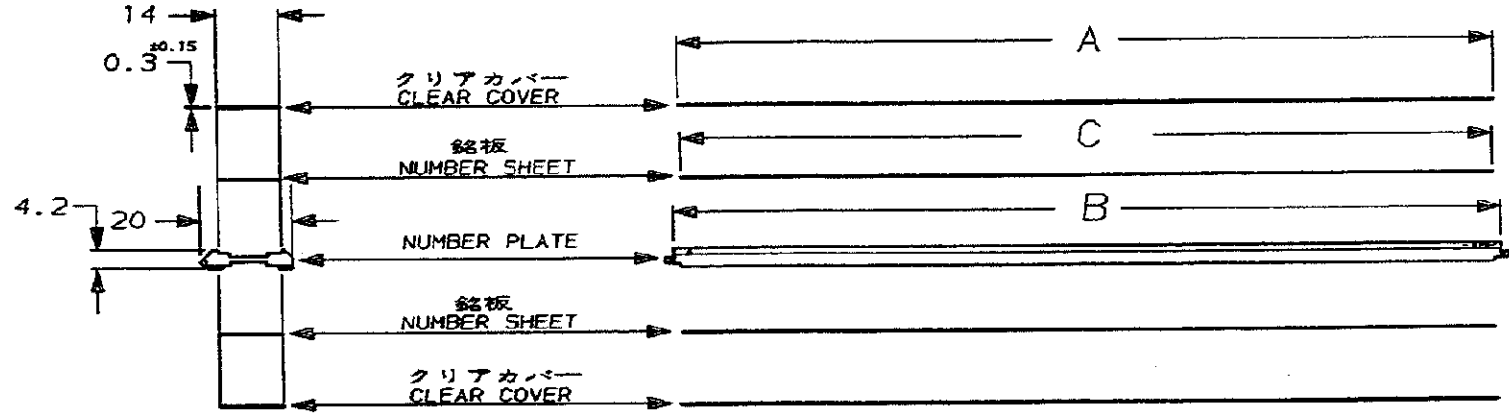



NUMBER 172382
METRIC
三角錐 (3rd ANGLE PROJECTION)

PRINT DIST
単位: mm DIMENSIONS IN MM. DO NOT SCALE PRINT

極数表示
POS. MANIFESTATION



0	1	2	3	4	5	6	7	8	9	A	B	C	D	E	F	G	H	I	J	K	L	M	N	O	P	Q	R	S	T	U	V	W	X	Y	Z
---	---	---	---	---	---	---	---	---	---	---	---	---	---	---	---	---	---	---	---	---	---	---	---	---	---	---	---	---	---	---	---	---	---	---	---

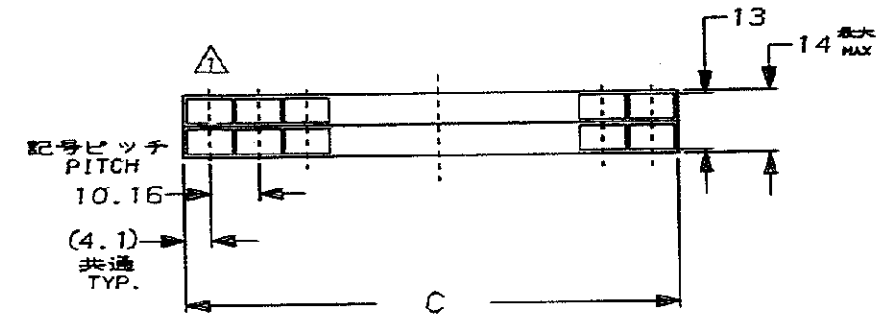
△ ← → のみ △

注記

- △ ボディ上下面にはさみこむ、記号用紙の大きさは、下図による。
- △ (-4) のみ下図のような銘板付き製品である。
- △ カバー: 塩化ビニール 透明
ボディ: PBT 黒
シート: 上質紙 (厚さ: 0.15mm) 白

NOTE

- △ NUMBER SHEET SIZE; FOLLOW THE UNDER DRAWING
- △ (-4) ONLY INCLUDED NUMBER SHEETS AS THE FOLLOWING.
- △ COVER; PVC CLEAR
BODY; PBT BLACK
SHEET; HIGH-QUALITY PAPER WHITE (THICKNESS; 0.15mm)
- △ 4 OBSOLETE PARTS: OBSOLETE CIS STREAMLINING PER D.RENAUD/D.SINISI



△ 4 OBSOLETE	172378-3	180.9	183.4	180.0	172382-4
	172378-3	180.9	183.4	180.9 最大	172382-3
	172378-2	99.6	102.1	99.6 最大	172382-2
	172378-1	59.0	61.5	59.0 最大	172382-1
適用コネクタ型番 APPLICATION CONN NUMBER	A	B	C		NUMBER

Copyright ©1993 AMP (Japan), LTD. ALL RIGHTS RESERVED.		Copyright ©1993 AMP (Japan), LTD. ALL RIGHTS RESERVED.		AMP 日本エー・エム・ピー株式会社 Tokyo, Japan	
適合電線範囲 (WIRE RANGE) mm ² (AWG -)		絶縁外皮 (INSULATION DIA.) mmφ		名称 (NAME) 銘板用キット I/O コネクタシリーズ マルチタップ コネクタ NUMBER PLATE KIT FOR I/O CONNECTOR SERIES MULTI TAP CONNECTOR	
材料 (MATERIAL) △		仕上 (FINISH)		一般公差 (GENERAL TOLERANCE) ±0.4 角 ±0.3°	
C1 REV PER ECO-09-026346	KK AEG 26NOV 09	DR. 13-OCT-'93 K. IKEDA	DE. 13-OCT-'93 K. IKEDA	LOC B J	番号 (No.) 172382
C 変更 (REVISED)	K. I.S. 19-OCT-'93	CHK. 19-OCT-'93 S. MAMURE	APP. 19-OCT-'93 S. MAMURE	尺取 (SCALE) NON	REV. C1 SHEET 1 OF 1
LTR 変更 (REVISION RECORD)	DR CHK DATE	CHK. DATE	APP. DATE		

(CUSTOMER DRAWING) 参考 面